



Sie benötigen Hilfe von unserem Supportteam per Fernwartung und setzen den Internet Explorer als Webbrowser ein?

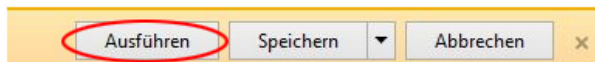
Hier finden Sie eine kurze Anleitung, wie Sie eine Fernwartung starten können:

1. Zunächst sollten Sie mit einem unserer Servicemitarbeiter unter der Telefonnummer 06432/9139-350 Kontakt aufnehmen. Diesem können Sie das Problem erläutern. Fahren Sie mit den anderen Punkten fort, falls er Sie bittet eine Fernwartung zu starten.
2. Besuchen Sie die Internetseite www.ico-hilft.de.
3. Klicken Sie auf die Schaltfläche **<Fernwartung starten>**

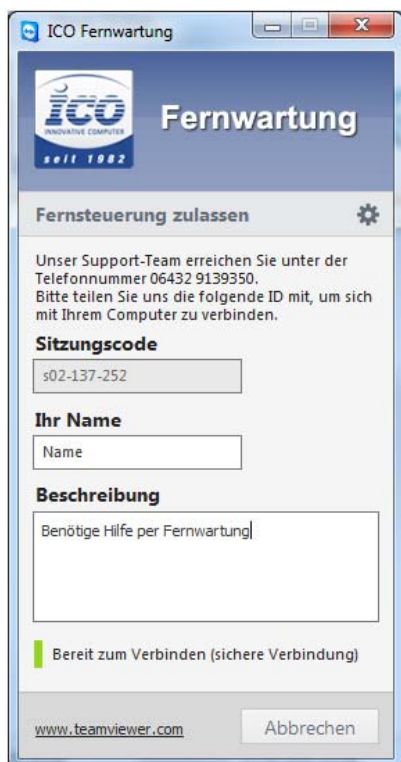
Fernwartung starten

Die ICO-Support-Datei wird auf Ihren Rechner heruntergeladen.

4. Es öffnet sich am unteren Bildschirmrand eine Leiste mit einer Abfrage. Bestätigen Sie diese bitte mit **<Ausführen>**



5. Nachdem Sie **<Ausführen>** bestätigt haben, öffnet sich das Fenster „ICO Fernwartung“. Geben Sie hier Ihren Namen und eine kurze Problembeschreibung an.



ICO Fernwartung

Fernwartung

Fernsteuerung zulassen

Unser Support-Team erreichen Sie unter der Telefonnummer 06432 9139350. Bitte teilen Sie uns die folgende ID mit, um sich mit Ihrem Computer zu verbinden.

Sitzungscode
s02-137-252

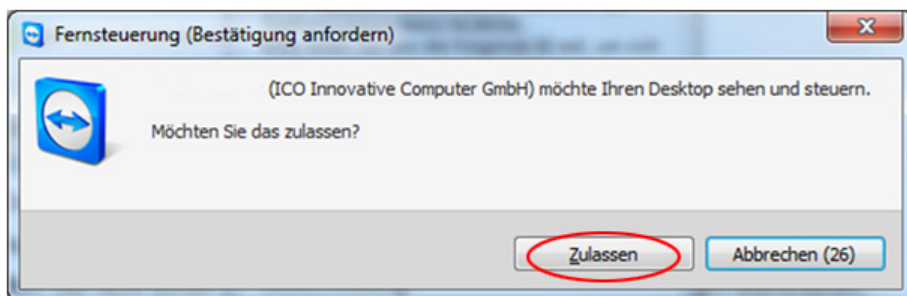
Ihr Name
Name

Beschreibung
Benötige Hilfe per Fernwartung

Bereit zum Verbinden (sichere Verbindung)

www.teamviewer.com Abbrechen

6. Der Servicemitarbeiter bekommt nun Ihren Computer in einer Liste angezeigt und kann eine Verbindung mit dem Rechner aufbauen.
7. Sobald der Servicemitarbeiter versucht sich auf Ihren Computer zu verbinden, öffnet sich noch die Sicherheitsabfrage „Fernsteuerung (Bestätigung anfordern)“. Klicken Sie nun auf die Schaltfläche **<Zulassen>**.



Sobald eine Verbindung zu Ihrem Rechner hergestellt wurde, beginnt unser Servicemitarbeiter mit der Lösung Ihres Problems.



Kontakt

Sie haben Fragen zu unserer Anleitung?
Unser Serviceteam steht Ihnen jederzeit gerne zur Verfügung!
Telefon: 06432 9130 350
Internet: www.ico.de/service